
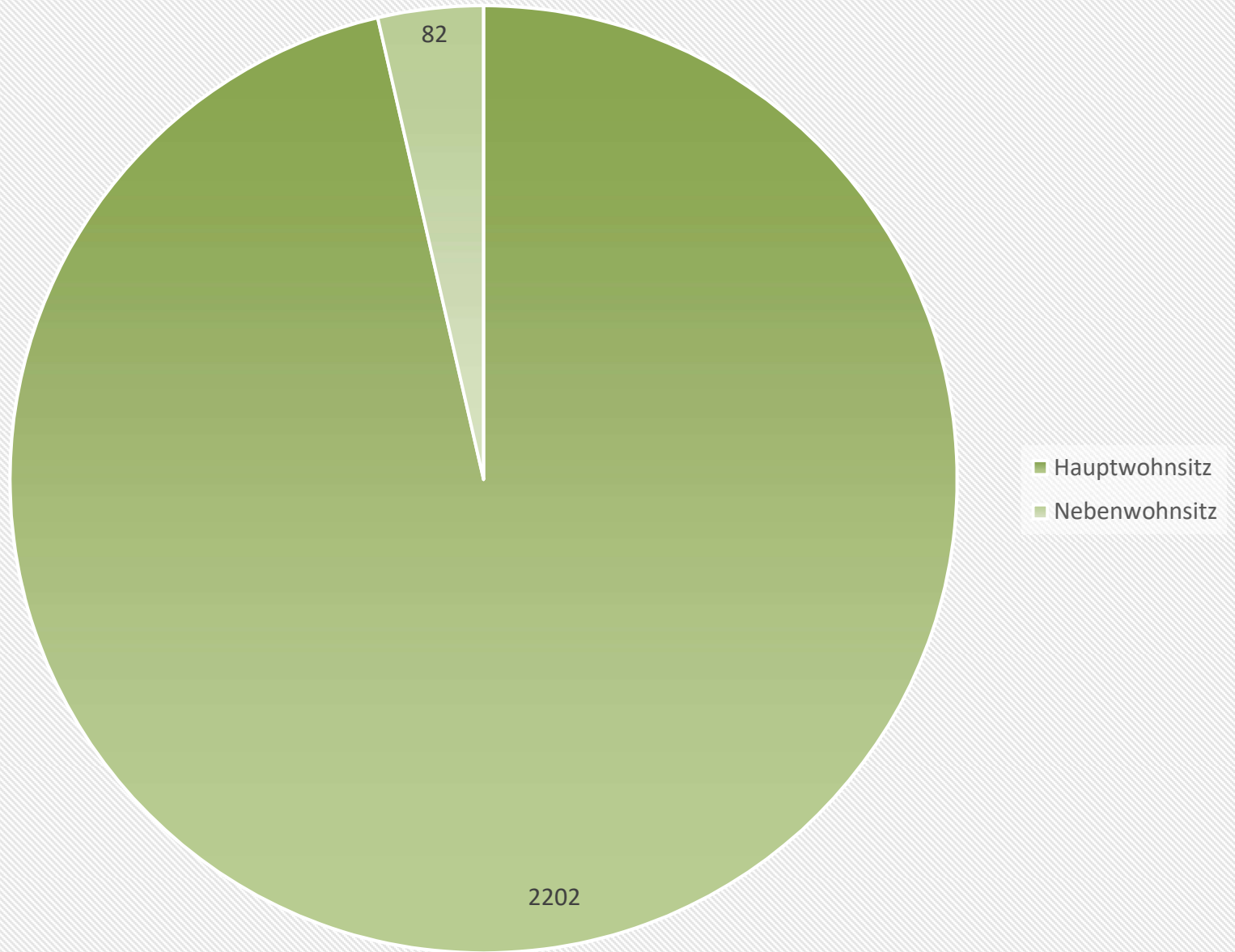


**Empfang  
zu Jahresbeginn  
2019**

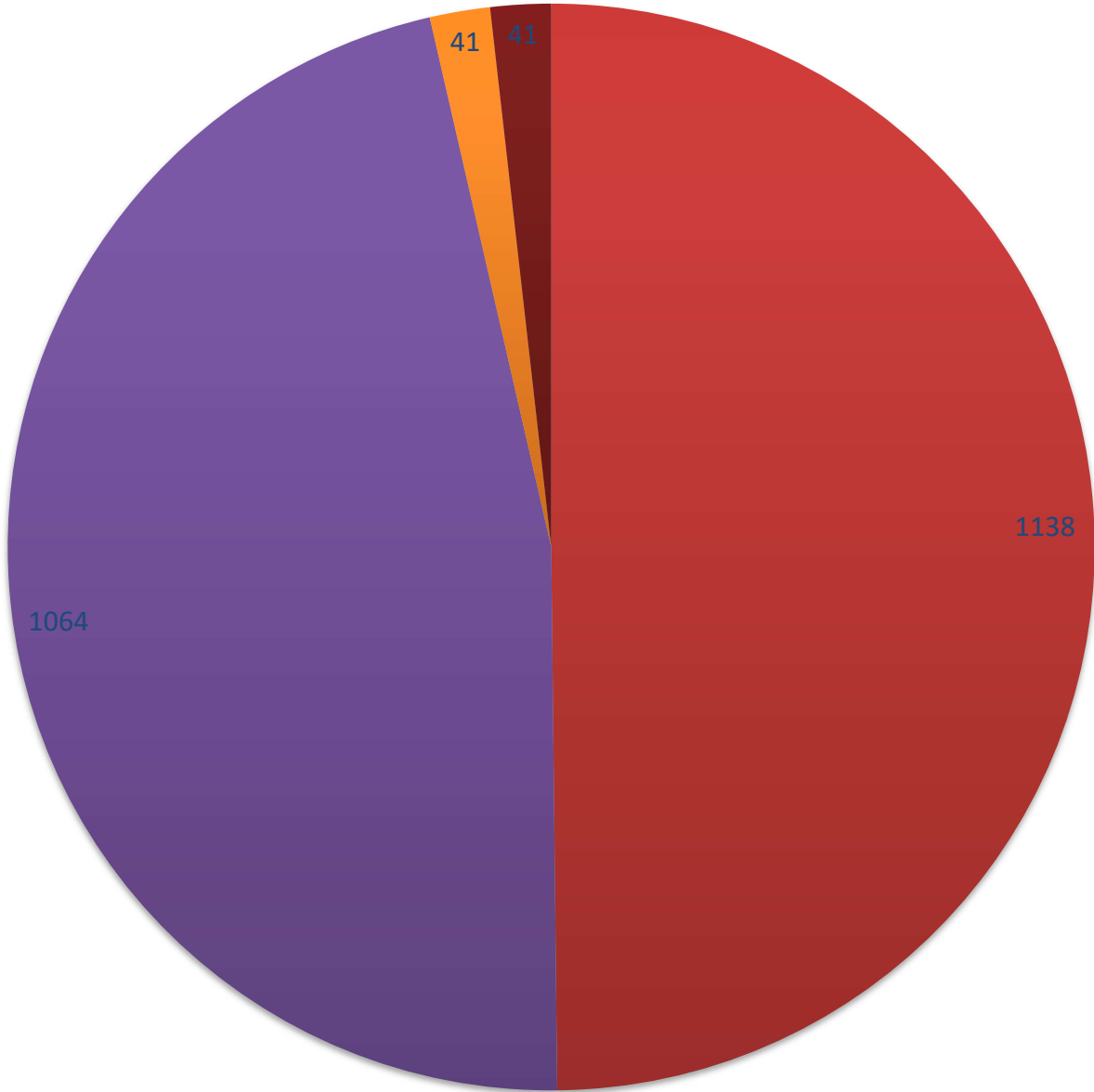
**Herzlich willkommen.**



# Einwohner



# nach Geschlecht



■ Hauptwohnsitz / D   ■ Hauptwohnsitz / H   ■ Nebenwohnsitz / D   ■ Nebenwohnsitz / H



# MOOSKIRCHEN

---

## EINWOHNERSTATISTIK

nach Wohnsitzart

Hauptwohnsitz

Nebenwohnsitz

Gesamt	männlich	weiblich	Österreich	Ausland
2202	1064	1138	2102	100
82	41	41	63	19
	1105	1179		
			2165	119

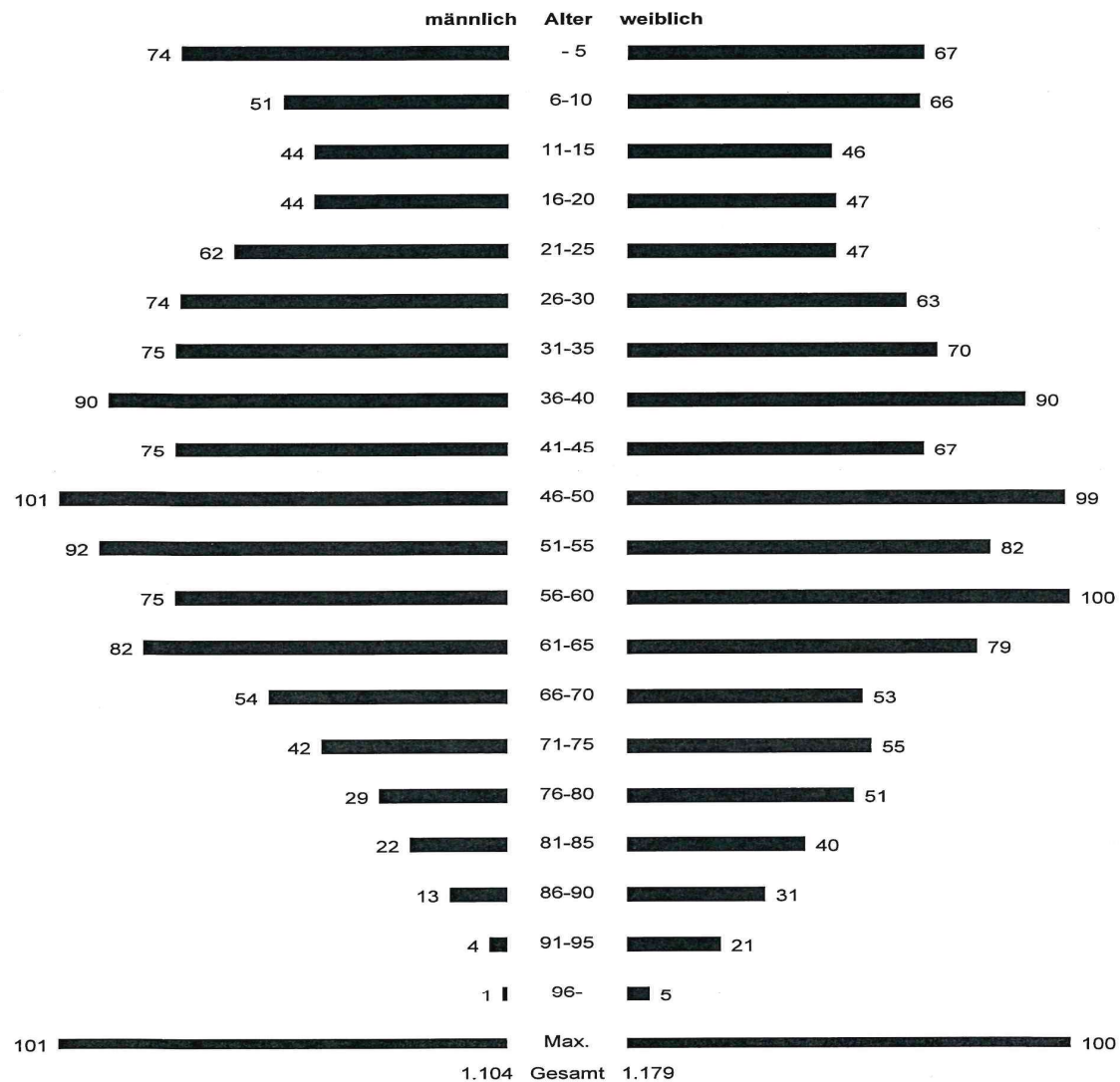
**2284**

Stand 31.12.2018

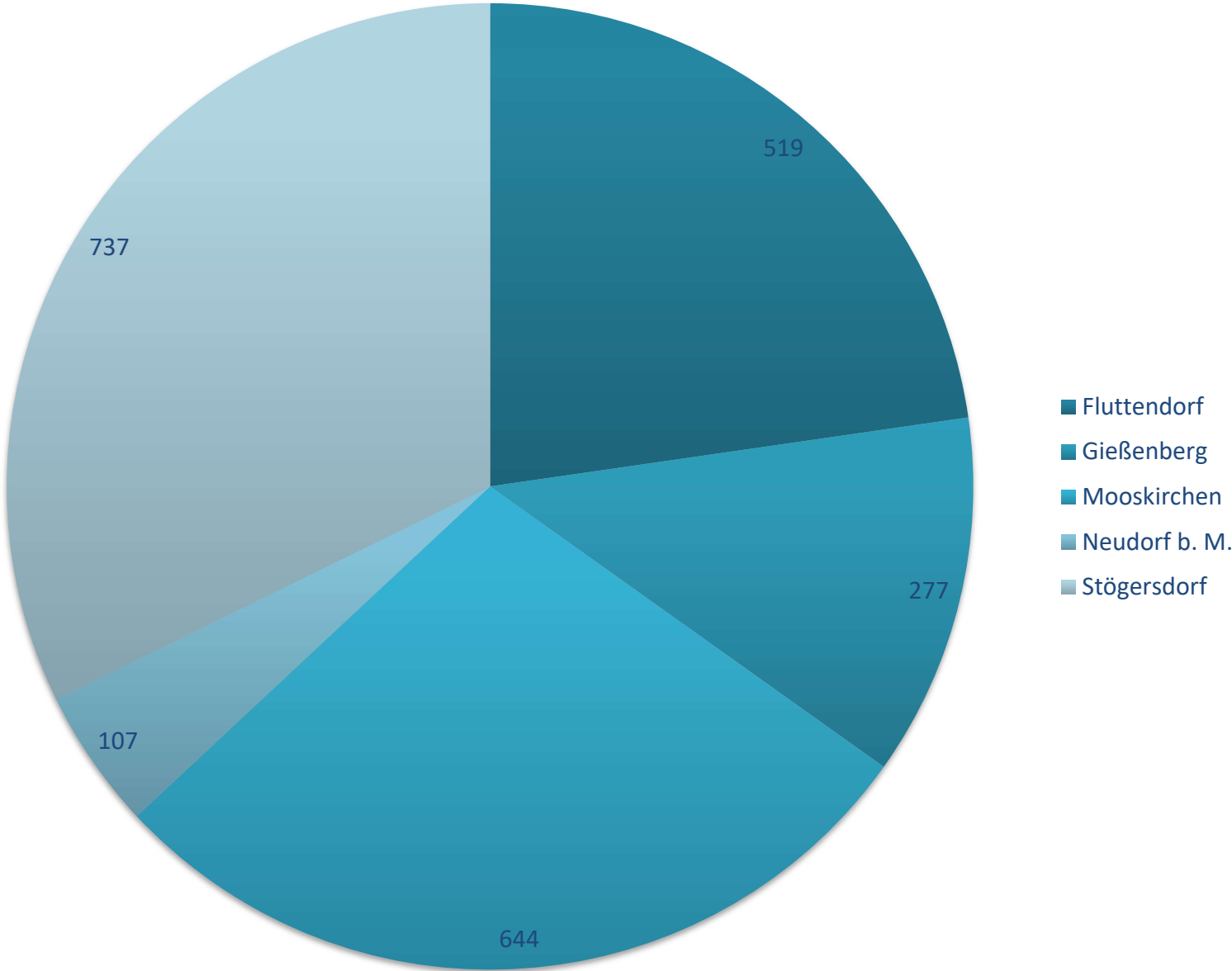


Marktgemeinde Mooskirchen  
8562 Mooskirchen, Marktplatz 4  
Tel. 03137/6112, Fax 03137/6112-75  
gde@mooskirchen.at  
www.mooskirchen.at

### Einwohnerstatistik - Alterspyramide nach Jahrgang; Stichtag: 31.12.2018



# Bewohner in Katastralgemeinden





# MOOSKIRCHEN

---

## EINWOHNERSTATISTIK nach Katastralgemeinden

	Gesamt	männlich	weiblich		Österreich	Ausland		HauptWS	NebenWS
Fluttendorf	516	251	265		499	17		496	20
Mooskirchen	655	311	344		609	46		613	24
Neudorf b.M.	104	51	53		102	2		101	3
Stögersdorf	736	363	373		709	27		715	21
Gießenberg	278	135	143		263	15		266	12
		1111	1178			107			80
	<b>2289</b>				<b>2182</b>			<b>2191</b>	

Stand 1.1.2018



# MOOSKIRCHEN

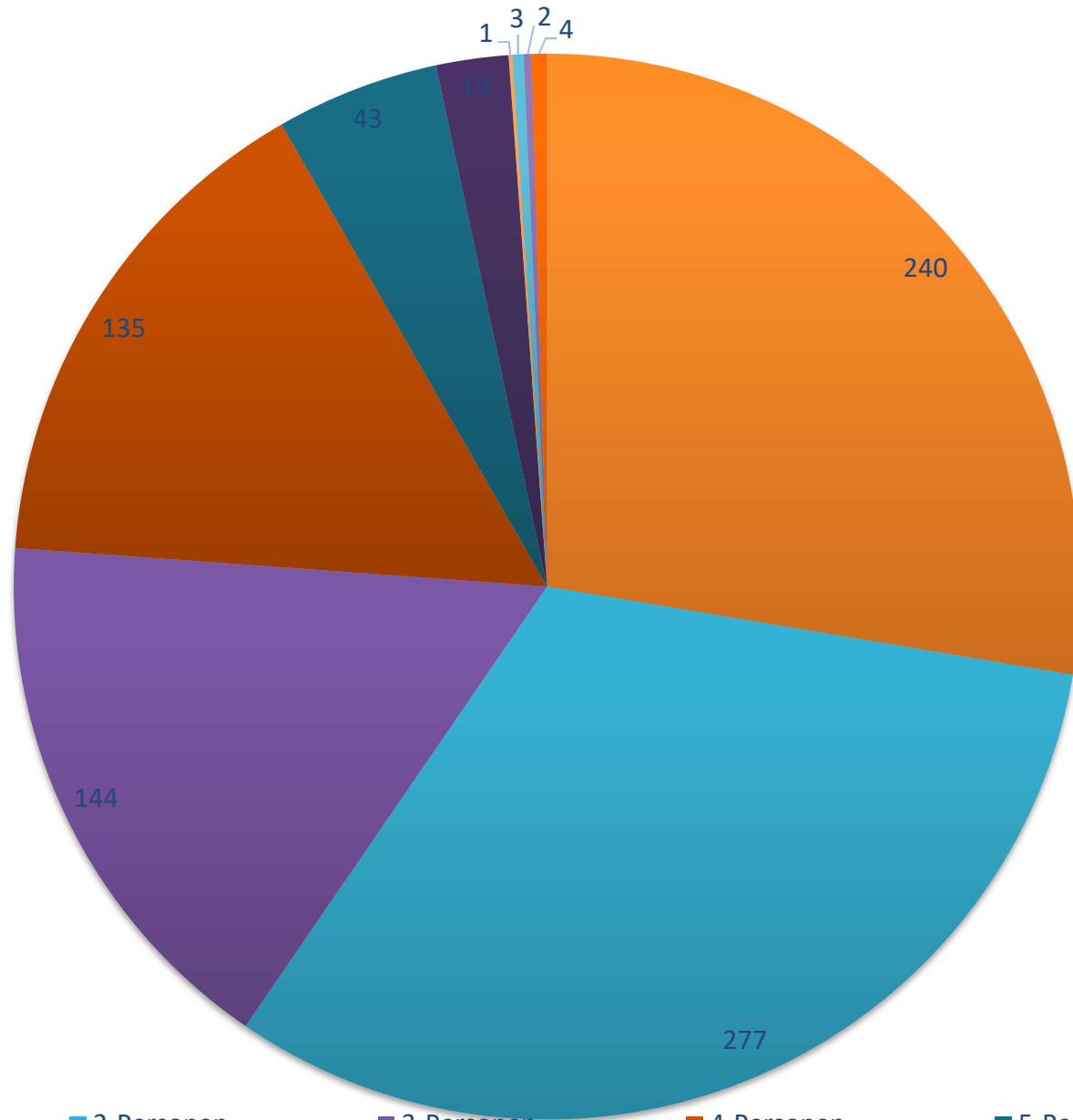
---

## EINWOHNERSTATISTIK nach Familienstand

	Gesamt	männlich	weiblich	Österreich	Ausland	HauptWS	NebenWS
geschieden	152	70	82	143	9	144	8
eingetr. PSch	2	2	0	2	0	2	0
ledig	968	522	446	928	40	936	32
unbekannt	110	54	56	91	19	100	10
verheiratet	925	437	488	876	49	901	24
verwitwet	127	20	107	125	2	120	7
		1105	1179		119		81
	<b>2284</b>			<b>2165</b>		<b>2203</b>	



# Anzahl der Haushalte



1-Person

2-Personen

3-Personen

4-Personen

5-Personen

6-Personen

7-Personen

8-Personen

9-Personen

10-und-mehr-Personen



# MOOSKIRCHEN

## Einwohner - Haushalte

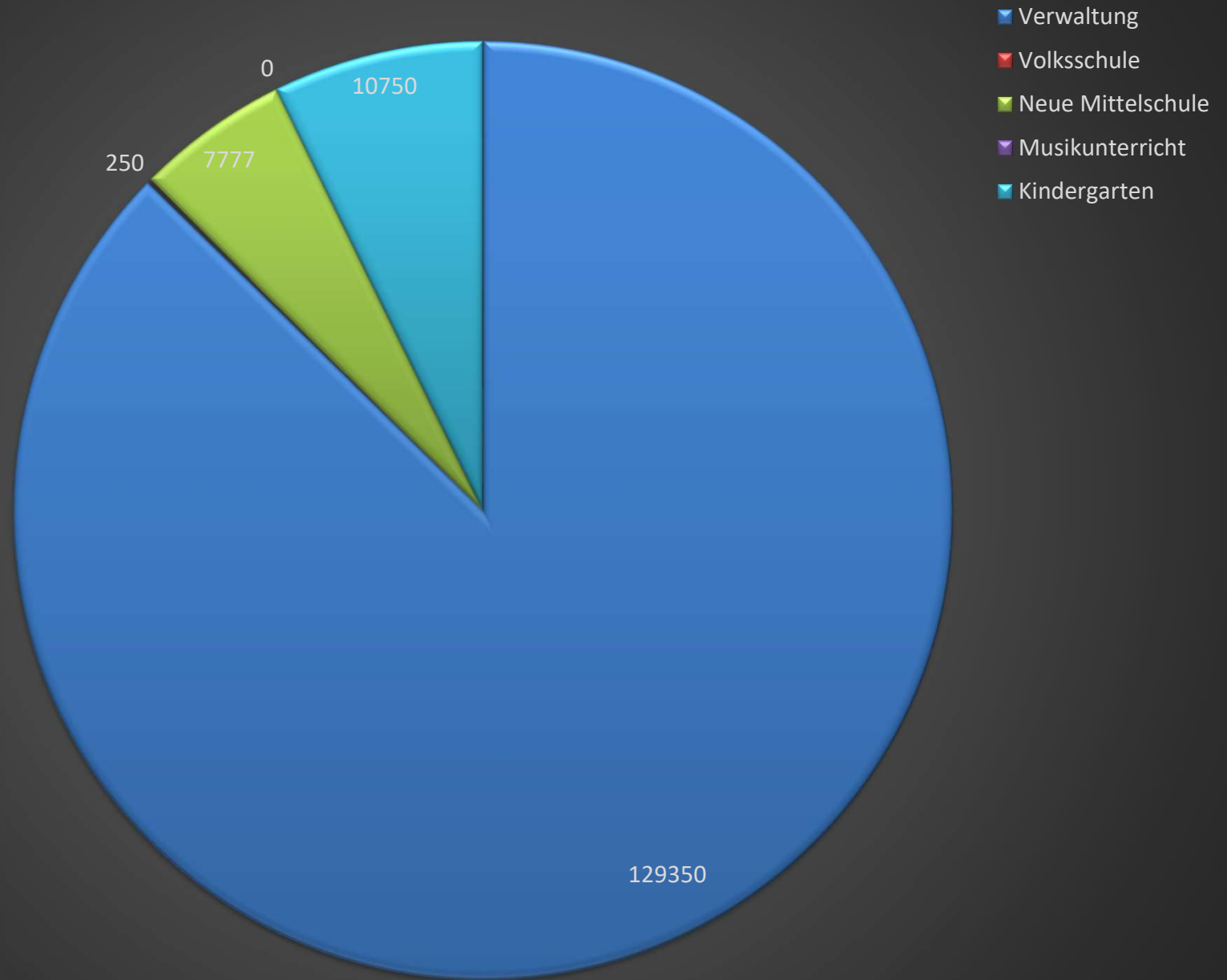
	Haushalte	in %	Personen HH	Personen NWS
1 Bewohner	240	27,9	240	19
2 Bewohner	277	32	542	12
3 Bewohner	144	16,5	421	11
4 Bewohner	135	15,5	529	11
5 Bewohner	43	5	205	10
6 Bewohner	19	2,1	111	3
7 Bewohner	1	0,1	7	0
8 Bewohner	3	0,3	23	1
9 Bewohner	2	0,2	18	0
10-u-m-Bew	4	0,4	110	11
		<b>100</b>	<b>2206</b>	
	<b>868</b>			<b>78</b>

# Staatsbürgerschaften

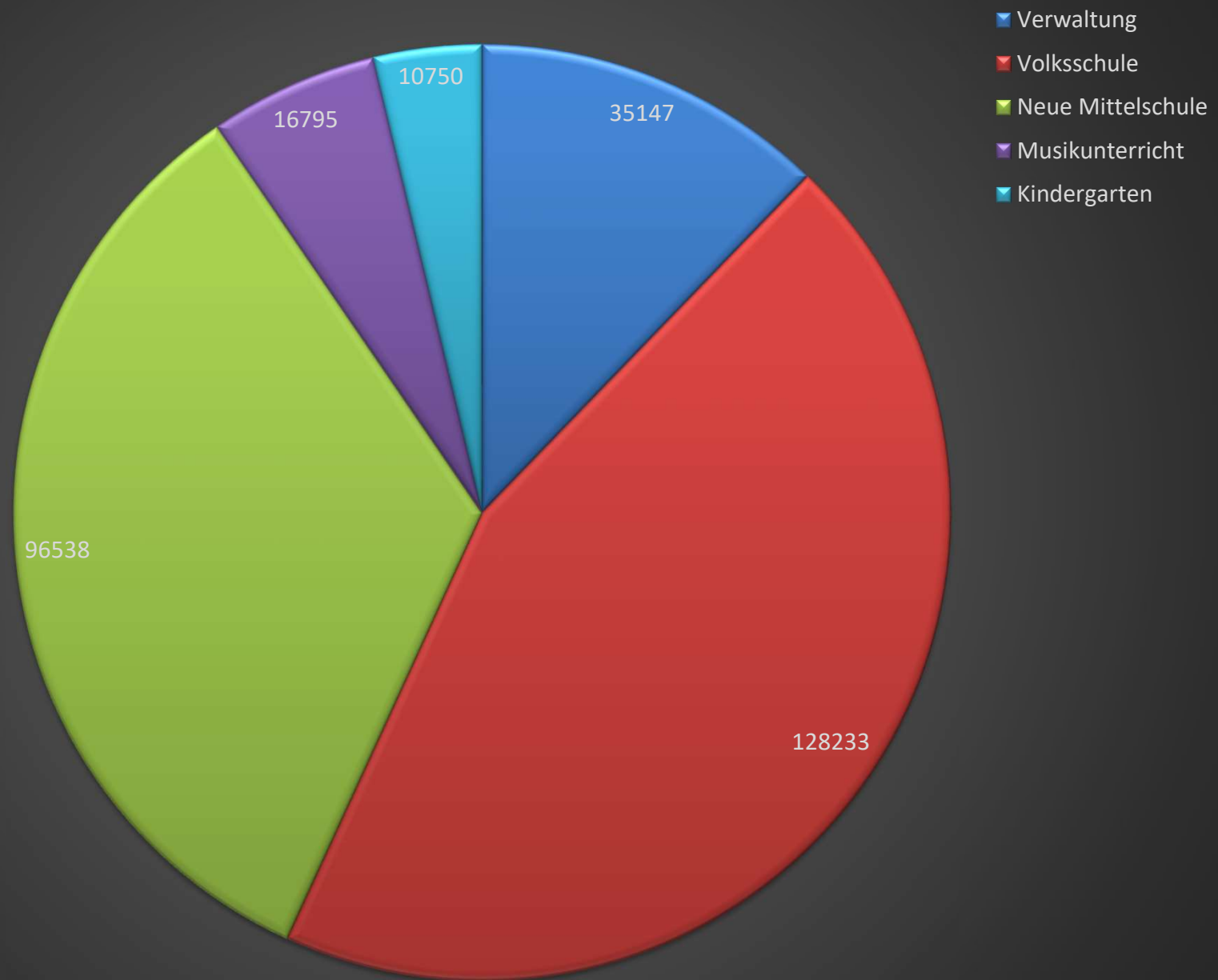
<b>Österreich</b>	<b>2167</b>	<b>(1108/1059)</b>
Bulgarien	3	
Belarus	1	
Schweiz	2	
Kongo	1	
China	1	
Deutschland	22	
Frankreich	1	
Vereinigtes Königreich	1	
Guatemala	1	
Kroatien	15	
Ungarn	17	
Iran	2	
Rumänien	38	
Slowenien	2	

auch Polen, Russland, Slowakei, Türkei, Kosovo

# Kopien Farbe



# Kopien s/w



# Abfallbeseitigung

<b>Rest- und Sperrmüll</b>	<b>1-12/2018</b>	<b>189,6 to</b>
je Bewohner		<b>83,82 kg</b>

<b>Entsorgungsfirma</b>	<b>2018</b>	<b>Entsorgungstermine</b>
Fa. Komex	Restmüll, gelbe Säcke, Altpapier	30 x
Fa. UMS	Bioabfall	43 x
Fa. Komex	Alt- und Problemstoffe	12 x

# Postsendungen

Briefsendungen (Verwaltung)	6470
Rückscheinbriefe	350
Gemeindezeitungen	21000
Info-Mails	700
Briefe (Standesamt)	18
Briefe (Staatsbürgerschaft)	1
Briefe (Volksschule)	25
Briefe (Neue Mittelschule)	69

**Gesamt: 28642**

# Sonstiges – im Jahr 2018

1020 to Mischgut

25,70 to Bitumen

192 to Schotter für GdeStraßen

67 h Grader und Walze

5113 l Treibstoff für Fahrzeuge und Mäher

4059 Stk Sommerblumen im öffentl. Bereich

**Gesamtwert: rd € 150.000**



# Homepage

Summary by Month										
Month	Daily Avg					Monthly Totals				
	Hits	Files	Pages	Visits	Sites	kB F	Visits	Pages	Files	Hits
<a href="#">Jan 2018</a>	24929	21077	7624	<b>2343</b>	4264	13357309	<b>21095</b>	68623	189693	224367
<a href="#">Dec 2017</a>	27785	22152	9702	<b>2528</b>	12464	48060070	<b>78391</b>	300764	686714	861347
<a href="#">Nov 2017</a>	28711	22890	10025	<b>2613</b>	12464	48060070	<b>78391</b>	300764	686714	861347
<a href="#">Oct 2017</a>	35702	31006	10432	<b>2288</b>	16215	71648130	<b>70930</b>	323417	961202	1106792
<a href="#">Sep 2017</a>	34070	29540	9287	<b>1743</b>	13495	63286254	<b>52318</b>	278617	886228	1022115
<a href="#">Aug 2017</a>	31750	26530	10559	<b>2325</b>	14093	66002177	<b>72082</b>	327345	822431	984275
<a href="#">Jul 2017</a>	29423	24913	8218	<b>1834</b>	11803	60184995	<b>56865</b>	254787	772326	912119
<a href="#">Jun 2017</a>	34108	28891	9262	<b>2319</b>	12467	63068547	<b>69591</b>	277872	866755	1023264
<a href="#">May 2017</a>	45077	38449	15120	<b>2223</b>	12787	127354803	<b>68940</b>	468745	1191933	1397403
<a href="#">Apr 2017</a>	49446	41608	11586	<b>1901</b>	13728	78122750	<b>57042</b>	347587	1248263	1483393
<a href="#">Mar 2017</a>	52209	42397	14302	<b>1929</b>	16082	92739898	<b>59816</b>	443379	1314318	1618479
<a href="#">Feb 2017</a>	38687	34262	9607	<b>1732</b>	15096	55535561	<b>48510</b>	269020	959337	1083262
Totals						787420564	<b>733971 3660920</b>	10585914		12578163

# Homepage – Dezember 2018

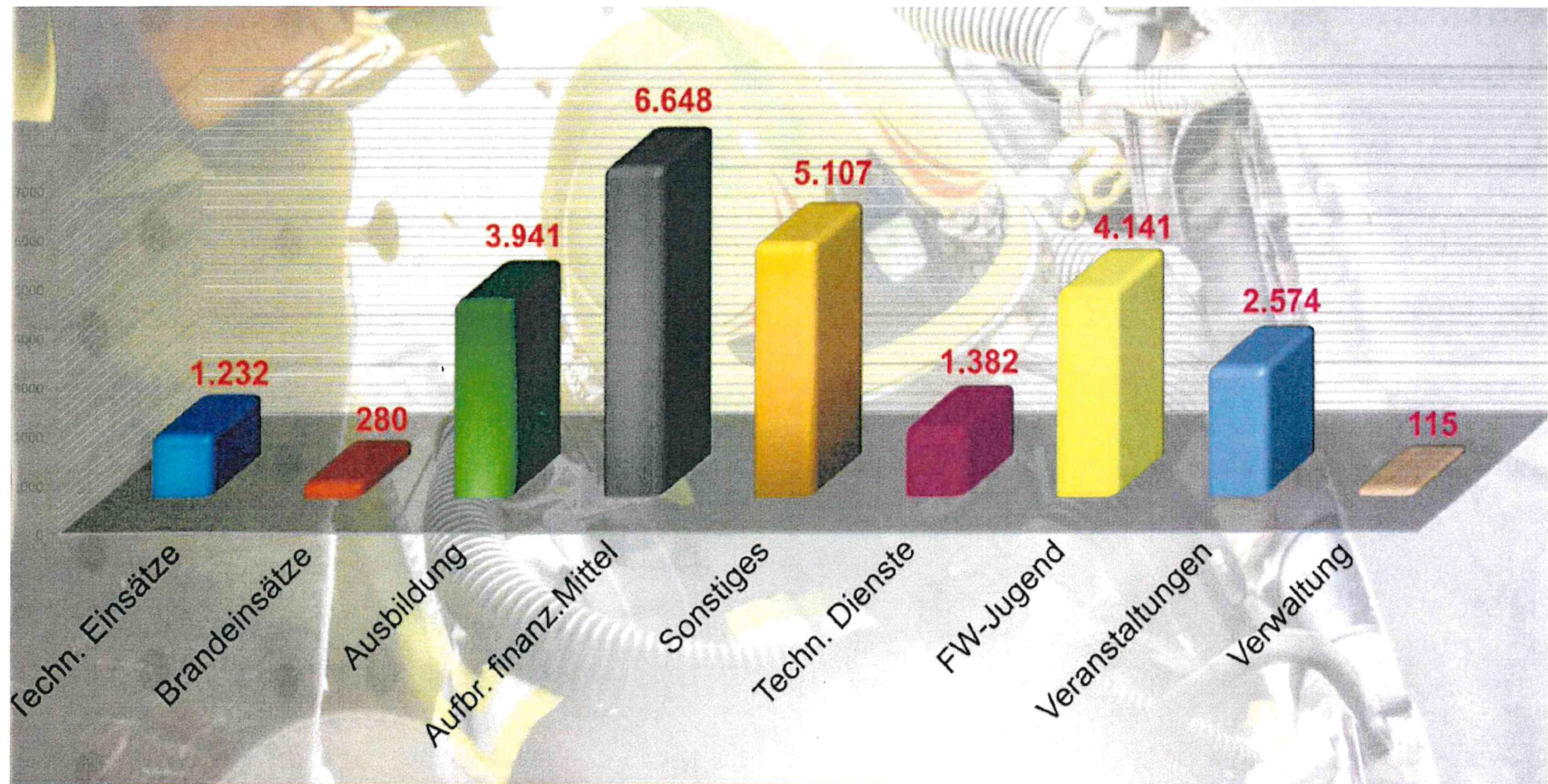
	Mindest	Maximal
Hits per Hour	<b>1157</b>	<b>4868</b>
Hits per Day	<b>27785</b>	<b>40584</b>
Files per Day	<b>22152</b>	<b>34365</b>
Pages per Day	<b>9702</b>	<b>20571</b>
Sites per Day	<b>402</b>	<b>1172</b>
<b>Visits per Day</b>	<b>2528</b>	<b>4572</b>
kB Files per Day	<b>1550325</b>	<b>3011307</b>
kB In per Day	<b>47</b>	<b>117</b>

# Homepage – Jänner 2019

Daily Statistics for January 2018												
Day	Hits		Files		Pages		Visits		Sites		kB F	
1	22830	10.18%	18410	9.71%	9125	13.30%	2694	12.77%	1000	23.45%	1397857	10.47%
2	22893	10.20%	18556	9.78%	8790	12.81%	2846	13.49%	1017	23.85%	1553588	11.63%
3	29995	13.37%	25202	13.29%	8696	12.67%	2614	12.39%	990	23.22%	1591260	11.91%
4	31808	14.18%	27111	14.29%	8811	12.84%	2541	12.05%	1088	25.52%	1842990	13.80%
5	24120	10.75%	20017	10.55%	8055	11.74%	2598	12.32%	1004	23.55%	1543428	11.55%
6	23859	10.63%	18788	9.90%	9946	14.49%	2516	11.93%	963	22.58%	1629689	12.20%
7	34669	15.45%	31268	16.48%	7818	11.39%	2451	11.62%	1057	24.79%	1720400	12.88%
8	32901	14.66%	29505	15.55%	6898	10.05%	2671	12.66%	1039	24.37%	1966100	14.72%
9	1292	0.58%	836	0.44%	484	0.71%	212	1.00%	308	7.22%	111998	0.84%

# Jänner 2019 - Übersicht


	Mindest	Maximal
Hits per Hour	<b>1038</b>	<b>4079</b>
Hits per Day	<b>24929</b>	<b>34669</b>
Files per Day	<b>21077</b>	<b>31268</b>
Pages per Day	<b>7624</b>	<b>9946</b>
Sites per Day	<b>473</b>	<b>1088</b>
<b>Visits per Day</b>	<b>2343</b>	<b>2846</b>
kB Files per Day	<b>1484145</b>	<b>1966100</b>



**Gesamt-Mannstunden: 25.420**

Statistik von 01.12.2017 - 30.11.2018

Rückblickend auf 6 Jahre:



## **2019** – schaffen wir unsere Vorhaben?

- Trennvorhang Turnhalle
- Fassadengestaltung Haus der Musik
- Sanierung Gemeindestraßen
- Umsetzung Maßnahmen „black out“
- Revision Flächenwidmungsplan
- Service im Gemeindeamt
- Ausstattung für Schulen und Kindergarten
- Leistungsbewerbe und intern. Jugendlager